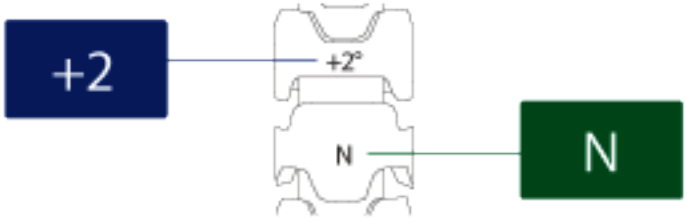
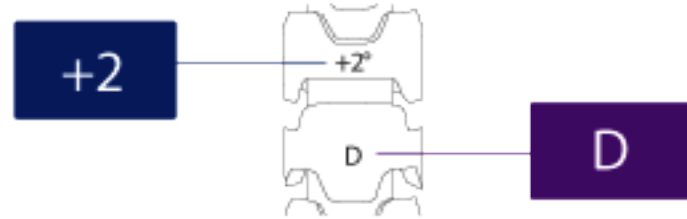
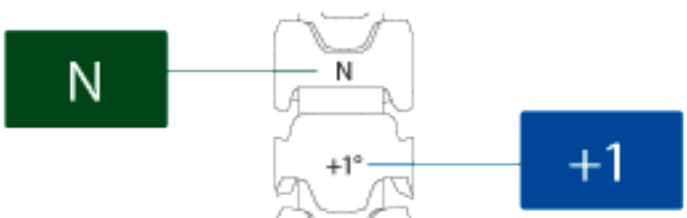
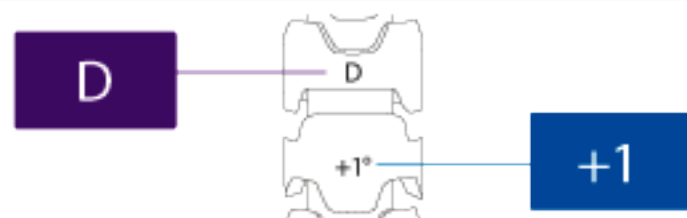
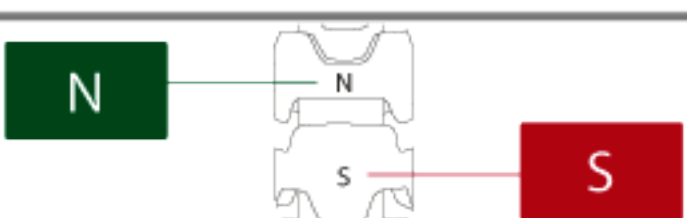
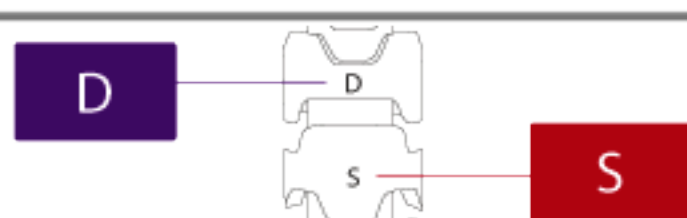
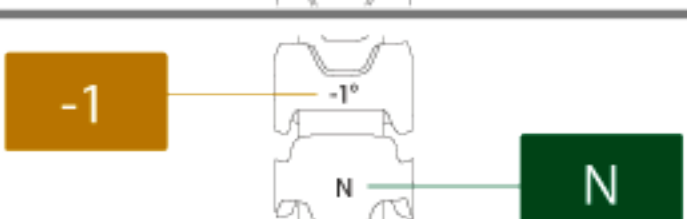


ロフト角&ライ角 早見表【ユーティリティ編】

ロフト角			
ヘッドの表示ロフト	18.0	20.0	23.0
さらに高めの弾道へ (+2)	20.0	22.0	25.0
少し高めの弾道へ (+1)	19.0	21.0	24.0
初期設定 (S)	18.0	20.0	23.0
少し低めの弾道へ (-1)	17.0	19.0	22.0

ライ角	
N 最適なつかまり感 スタンダード(ニュートラル)	D さらにつかまった弾道へ アップライト(ドロー)
+2 	+2 
N 	D 
N 	D 
-1 	-1 